

Результаты мониторинга трудоустройства и работы выпускников профессиональных образовательных организаций Чувашской Республики, завершивших обучение в 2015-2016 учебном году

В современных социально-экономических условиях все более актуальными становятся проблемы трудоустройства выпускников учреждений высшего и среднего профессионального образования и наиболее полной реализации их профессионального и личностного потенциала. Возрастает актуальность формирования оперативных, достоверных и полных показателей трудоустройства выпускников образовательных организаций профессионального образования, в том числе по полученной специальности, которые дают возможность получить объективные и разносторонние оценки эффективности процесса трудоустройства в разрезе параметров результативности, оперативности и ресурсоемкости.

С 1 января 2016 г. в соответствии с приказом Минобразования Чувашии № 54 от 18.01.2016г. «О проведении мониторинга трудоустройства и работы выпускников» и государственным заданием центр организационно-технологического сопровождения образовательного процесса БУ ЧР ДПО «Чувашский республиканский институт образования» Минобразования Чувашии осуществляет мониторинг трудоустройства и работы выпускников очной формы обучения профессиональных образовательных организаций и образовательных организаций высшего образования.

Результаты мониторинга по установленным формам ежемесячно предоставляются в отдел профессионального образования и науки Министерства образования и молодежной политики Чувашской Республики.

Согласно требованиям выделено четыре основных канала занятости выпускников:

- трудоустройство на работу;
- продолжение обучения;
- призыв в ряды Вооруженных Сил Российской Федерации;
- отпуск по уходу за ребенком.

Таким образом, та часть выпускников, которые не относятся ни к одному из вышеперечисленных каналов занятости, считаются нетрудоустроенными.

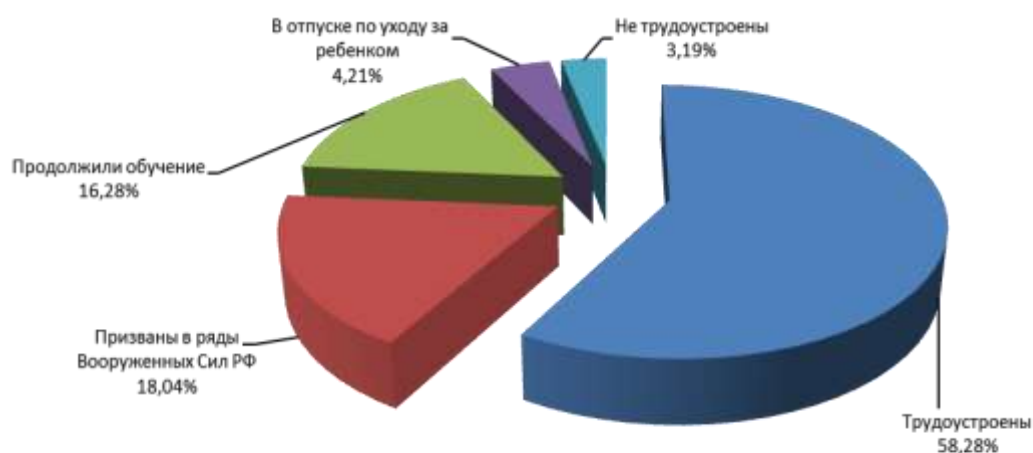
В мониторинге трудоустройства и работы выпускников 2015- 2016 учебного года принимали участие 41 образовательная организация, в которых обучалось 9502 студента. Из них 9 государственных и 3 негосударственных организаций высшего образования -АНО ВО «Академия технологии и управления»; Чувашский филиал МГЭУ; Филиал НОУ ВПО «МИГУП» в Чувашской Республике; 27 государственных и 2 негосударственные профессиональные образовательные организаций - НПОУ «Чебоксарский кооперативный техникум» Чувашпотребсоюза и АНО СПО «Колледж-Академия».

Мониторинг направлен:

- на осуществление сбора данных по трудоустройству и работы выпускников образовательных организаций высшего и среднего профессионального образования Чувашской Республики с учетом требований достоверности полученной информации;

- анализ эффективности процесса трудоустройства выпускников;
- выявление и прогнозирование кадровых потребностей на рынке труда;
- формирование перечня востребованных специальностей и компетенций выпускников;
- корректировку основных профессиональных образовательных программ в целях повышения качества подготовки выпускников;
- корректировку, на основе полученных оценок эффективности трудоустройства, проекты управленческих решений в области трудоустройства выпускников.

Число трудоустроенных выпускников 2015-2016 учебного года по всем направлениям высшего и профессионального образования составило 4777 человек -58,28% от общего количества выпускников. В ряды Вооруженных Сил Российской Федерации было призвано 18,04%, продолжили дальнейшее обучение 16,28 %, 4,21 % - это выпускницы, находящиеся в отпуске по уходу за ребенком. Не трудоустроенными остались 3,19% от общего числа выпускников.



К сравнению, на конец 2017 года, число трудоустроенных выпускников, закончивших обучение в 2015-2016 учебном году по всем направлениям высшего и профессионального образования составило 5697 человек. В 2017 году по сравнению с 2016 годом наблюдается уменьшение числа выпускников призванных в ряды Вооруженных Сил Российской Федерации на 2 %, что соответственно повлияло на увеличение числа трудоустроенных выпускников. Так же уменьшилось на 4 % количество выпускников продолживших обучение на следующем уровне профессионального образования.

При анализе образовательных организаций Чувашской Республики обращалось внимание и на количество студентов, в них обучающихся и процент трудоустроенных выпускников. К примеру, «Межрегиональный центр компетенций - Чебоксарский

электромеханический колледж», выпустил 515 студентов, из них трудоустроилось 234 человек (45%). «Чувашское республиканское училище культуры (техникум)» имея 38 выпускников, трудоустроило 25 человека, а 10 человек продолжили дальнейшее обучение в высших учебных заведениях. «Чебоксарское училище олимпийского резерва» при выпуске 33 студентов трудоустроило 4 человека, а 23 спортсмена продолжили обучение на следующем уровне профессионального образования. «Канашский транспортно-энергетический техникум» в 2017 году выпустил 162 студента, из них все 100% определились с дальнейшим выбором пути: нашли работу 93 специалиста, 22 выпускника ушли служить в армию и 47 человек продолжили дальнейшее обучение.

«ЧГУ им. И.Н. Ульянова» при количестве выпускников 1600 человек трудоустроил 983 человек (61%), Чебоксарский кооперативный институт (филиал) Российского университета кооперации выпустил 471 студента, из которых трудоустроились 281 человек (60%). «Чувашская государственная сельскохозяйственная академия» выпустила 357 студентов из них трудоустроилось-255 человек, что составляет 71%.

В ходе проведенного мониторинга выпускников профессиональных образовательных организаций по программам подготовки квалифицированных рабочих, служащих самыми востребованными и трудоустроенными, так же как и в 2015 году, являются направления подготовки «Промышленная экология и биотехнологии» – 12,8% и «Техника и технологии строительства» – 9%. Этим специалистов готовят такие образовательные организации, как «Чебоксарский техникум транспортных и строительных технологий», «Шумерлинский политехнический техникум», «Новочебоксарский политехнический техникум», «Цивильский аграрно-технологический техникум», «Вурнарский сельскохозяйственный техникум», «Канашский строительный техникум», «Батыревский агропромышленный техникум», «Чебоксарский техникум технологии питания и коммерции».

Процент трудоустройства среди выпускников профессиональных образовательных организаций по программам подготовки специалистов среднего звена направления подготовки «Экономика и управление» составил 13,3% и «Информатика и вычислительная техника» – 4,6%. Данные специальности преподаются в Новочебоксарском химико-механическом техникуме Минобразования Чувашии.

Низкий процент трудоустройства прослеживается по направлениям подготовки «Технологии материалов», «Музыкальное искусство» - «Чебоксарский электромеханический колледж», «Канашский педагогический колледж». «Чебоксарское музыкальное училище (техникум) им. Ф.П. Павлова.

Следует отметить, что выпускники «Чебоксарского медицинского колледжа», «Чувашского республиканского училища культуры», Чебоксарского художественного училища, Чебоксарского профессионального колледжа им. Н.В. Никольского по направлениям «Культуроведение и социокультурные проекты», «Клиническая медицина» и

«Психологические науки», «Изобразительное и прикладные виды искусств» показывают низкий процент трудоустройства, в связи с тем, что подавляющее их большинство продолжают дальнейшее обучение в высших учебных заведениях.

Среди выпускников высшего образования Чувашской Республики самый высокий процент трудоустройства показывают студенты, прошедшие обучение по направлению подготовки «Экономика и управление» – 18,1%. Данная специальность преподается в Чебоксарском кооперативном институте российского университета кооперации, «Чувашском государственном университете им. И.Н. Ульянова».

В связи с современной демографической ситуацией в стране и республике на рынке труда стали востребованы педагогические кадры. Ведущими педагогическими ВУЗами на территории Чувашской Республики являются «ЧГПУ им. И.Я. Яковлева», «ЧГУ им. И.Н. Ульянова», среди техникумов «Канашский педагогический колледж», и «Чебоксарский профессиональный колледж им. Н.В. Никольского». Однако, процент трудоустройства среди выпускников, вышеперечисленных образовательных организаций, осуществляющих подготовку специалистов в области педагогики, составляет в Чувашской Республике 61,8%.

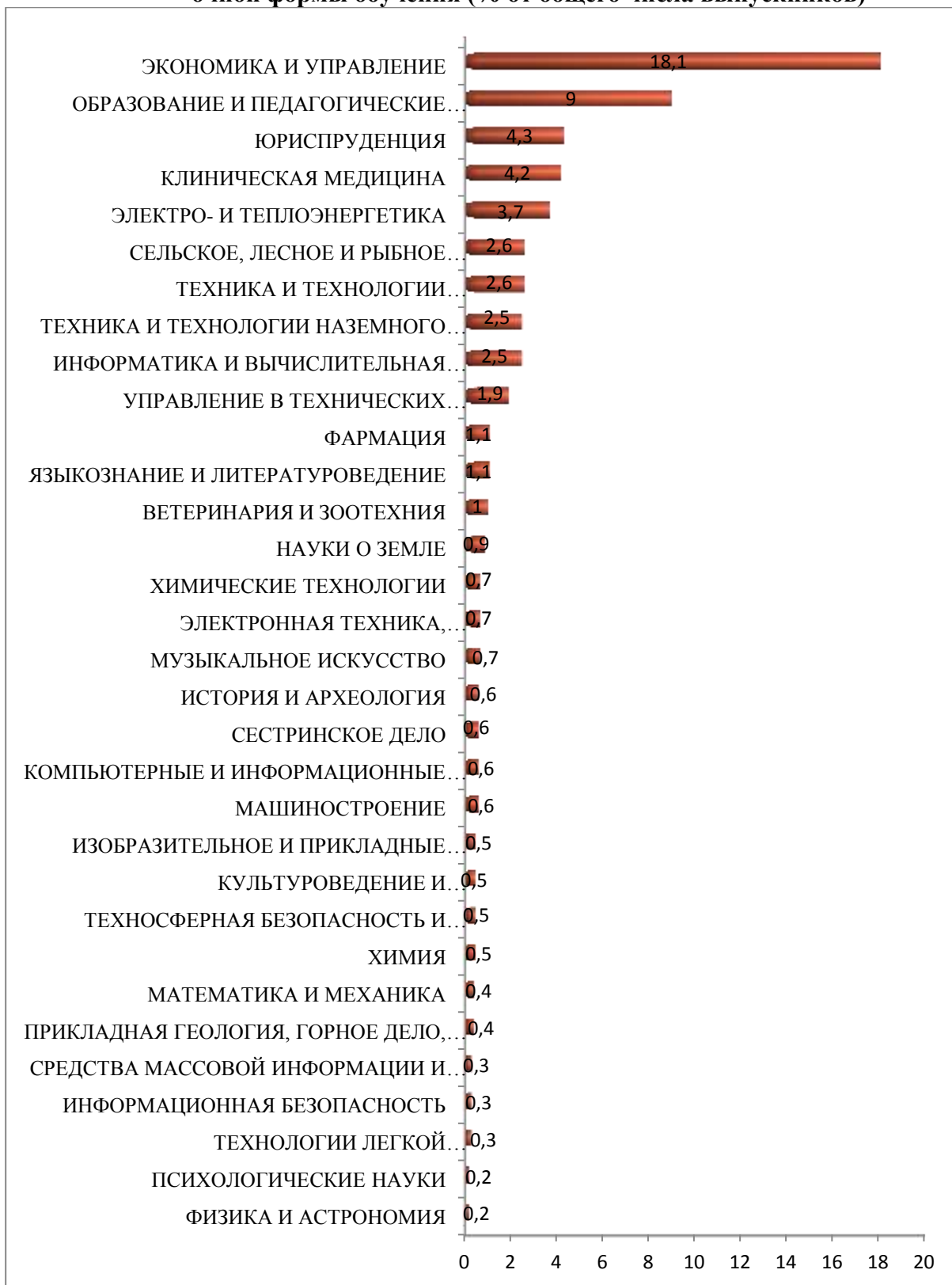
Таким образом, по итогам мониторинга трудоустройства и работы выпускников Чувашской Республики за 2015-2016 учебный год можно сделать вывод, что выпускники образовательных организаций, аналогично прошлым годам после окончания обучения в большинстве своем находят работу, пополняют ряды Вооруженных Сил Российской Федерации, улучшают демографическую ситуацию, продолжают дальнейшее обучение, однако с уверенностью невозможно сказать, что все выпускники работают по полученной специальности.

**Показатели трудоустройства и работы выпускников 2015-2016 учебного года
государственных и негосударственных организаций высшего образования очной формы
обучения**

(% от общего числа выпускников) Наименование укрупненных групп профессий	Среднее число трудоустроенных выпускников (чел.)	Число трудоустроенных от общего числа выпускников (%)
ФИЗИКА И АСТРОНОМИЯ	6	0,2
ПСИХОЛОГИЧЕСКИЕ НАУКИ	8	0,2
ТЕХНОЛОГИИ ЛЕГКОЙ ПРОМЫШЛЕННОСТИ	11	0,3
ИНФОРМАЦИОННАЯ БЕЗОПАСНОСТЬ	12	0,3
СРЕДСТВА МАССОВОЙ ИНФОРМАЦИИ И ИНФОРМАЦИОННО-БИБЛИОТЕЧНОЕ ДЕЛО	12	0,3
ПРИКЛАДНАЯ ГЕОЛОГИЯ, ГОРНОЕ ДЕЛО, НЕФТЕГАЗОВОЕ ДЕЛО И ГЕОДЕЗИЯ	12	0,4
СРЕДСТВА МАССОВОЙ ИНФОРМАЦИИ И ИНФОРМАЦИОННО-БИБЛИОТЕЧНОЕ ДЕЛО	12	0,3
МАТЕМАТИКА И МЕХАНИКА	15	0,4
ХИМИЯ	16	0,5
ТЕХНОСФЕРНАЯ БЕЗОПАСНОСТЬ И ПРИРОДОУСТРОЙСТВО	17	0,5
КУЛЬТУРОВЕДЕНИЕ И СОЦИОКУЛЬТУРНЫЕ ПРОЕКТЫ	17	0,5
ИЗОБРАЗИТЕЛЬНОЕ И ПРИКЛАДНЫЕ ВИДЫ ИСКУССТВ	17	0,5
МАШИНОСТРОЕНИЕ	19	0,6
КОМПЬЮТЕРНЫЕ И ИНФОРМАЦИОННЫЕ НАУКИ	21	0,6
СЕСТРИНСКОЕ ДЕЛО	21	0,6
ИСТОРИЯ И АРХЕОЛОГИЯ	23	0,6
МУЗЫКАЛЬНОЕ ИСКУССТВО	24	0,7
ЭЛЕКТРОННАЯ ТЕХНИКА, РАДИОТЕХНИКА И СВЯЗЬ	25	0,7
ХИМИЧЕСКИЕ ТЕХНОЛОГИИ	25	0,7
НАУКИ О ЗЕМЛЕ	30	0,9
ВЕТЕРИНАРИЯ И ЗООТЕХНИЯ	36	1,0
ЯЗЫКОЗНАНИЕ И ЛИТЕРАТУРОВЕДЕНИЕ	39	1,1
ФАРМАЦИЯ	40	1,1
УПРАВЛЕНИЕ В ТЕХНИЧЕСКИХ СИСТЕМАХ	65	1,9
ИНФОРМАТИКА И ВЫЧИСЛИТЕЛЬНАЯ ТЕХНИКА	89	2,5
ТЕХНИКА И ТЕХНОЛОГИИ НАЗЕМНОГО ТРАНСПОРТА	89	2,5
ТЕХНИКА И ТЕХНОЛОГИИ СТРОИТЕЛЬСТВА	90	2,6

СЕЛЬСКОЕ, ЛЕСНОЕ И РЫБНОЕ ХОЗЯЙСТВО	93	2,6
ЭЛЕКТРО- И ТЕПЛОЭНЕРГЕТИКА	130	3,7
КЛИНИЧЕСКАЯ МЕДИЦИНА	149	4,2
ЮРИСПРУДЕНЦИЯ	151	4,3
ОБРАЗОВАНИЕ И ПЕДАГОГИЧЕСКИЕ НАУКИ	318	9,0
ЭКОНОМИКА И УПРАВЛЕНИЕ	636	18,1
ИТОГО	2256	64,1

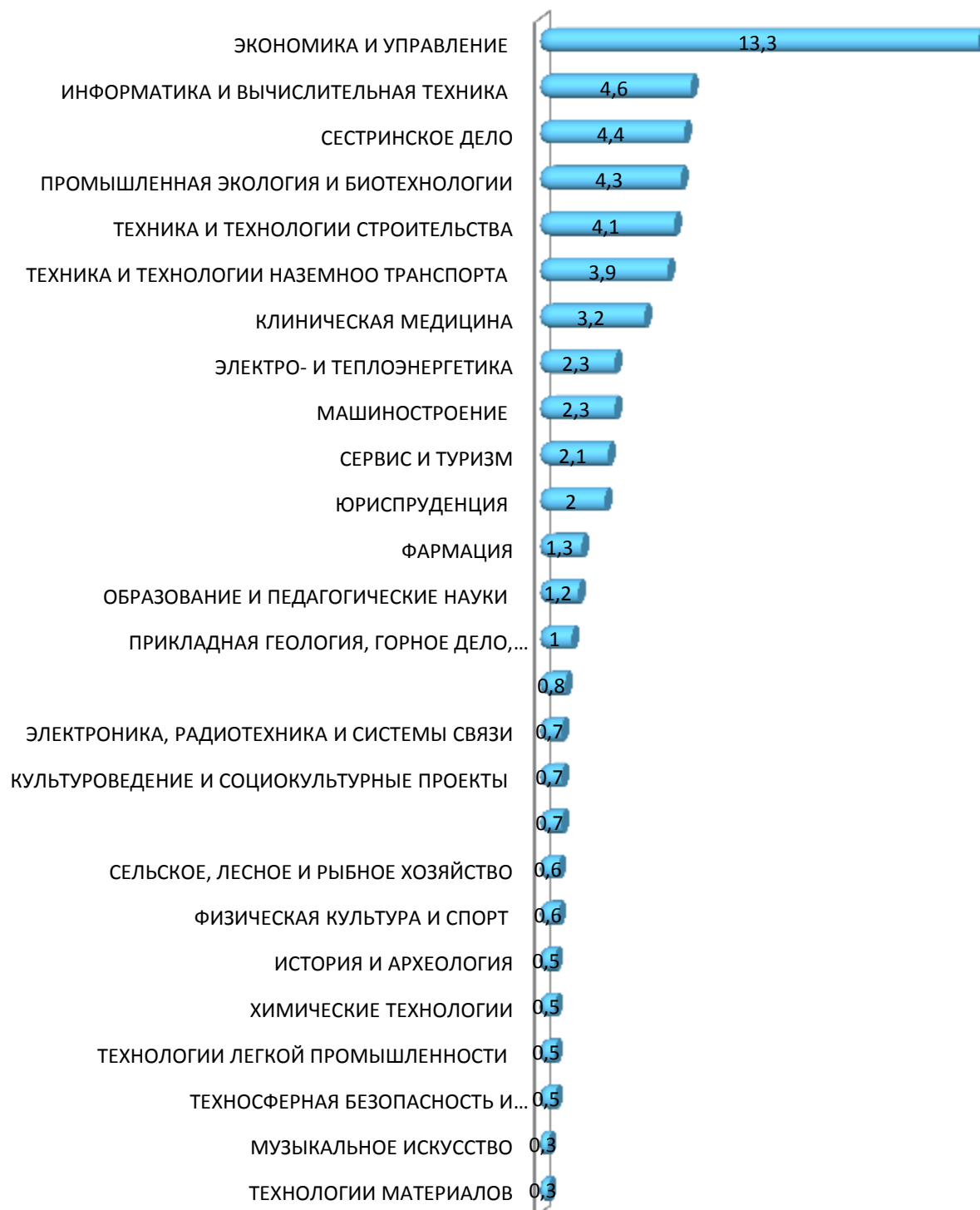
Показатели трудоустройства и работы выпускников 2015-2016 учебного года государственных и негосударственных организаций высшего образования очной формы обучения (% от общего числа выпускников)



**Показатели трудоустройства и работы выпускников 2015-2016 учебного года
государственных и негосударственных профессиональных образовательных организаций
очной формы обучения по программам подготовки специалистов среднего звена
(% от общего числа выпускников)**

Наименование укрупненных групп профессий	Среднее число трудоустроенных выпускников (чел.)	Число трудоустроенных от общего числа выпускников (%)
ТЕХНОЛОГИИ МАТЕРИАЛОВ	12	0,3
МУЗЫКАЛЬНОЕ ИСКУССТВО	12	0,3
ТЕХНОСФЕРНАЯ БЕЗОПАСНОСТЬ И ПРИРОДООБУСТРОЙСТВО	18	0,5
ТЕХНОЛОГИИ ЛЕГКОЙ ПРОМЫШЛЕННОСТИ	18	0,5
ХИМИЧЕСКИЕ ТЕХНОЛОГИИ	19	0,5
ИСТОРИЯ И АРХЕОЛОГИЯ	20	0,5
ФИЗИЧЕСКАЯ КУЛЬТУРА И СПОРТ	22	0,6
СЕЛЬСКОЕ, ЛЕСНОЕ И РЫБНОЕ ХОЗЯЙСТВО	23	0,6
СРЕДСТВА МАССОВОЙ ИНФОРМАЦИИ И ИНФОРМАЦИОННО-БИБЛИОТЕЧНОЕ ДЕЛО	25	0,7
КУЛЬТУРОВЕДЕНИЕ И СОЦИОКУЛЬТУРНЫЕ ПРОЕКТЫ	25	0,7
ЭЛЕКТРОНИКА, РАДИОТЕХНИКА И СИСТЕМЫ СВЯЗИ	27	0,7
ИЗОБРАЗИТЕЛЬНОЕ И ПРИКЛАДНЫЕ ВИДЫ ИСКУССТВ	30	0,8
ПРИКЛАДНАЯ ГЕОЛОГИЯ, ГОРНОЕ ДЕЛО, НЕФТЕГАЗОВОЕ ДЕЛО И ГЕОДЕЗИЯ	39	1,0
ОБРАЗОВАНИЕ И ПЕДАГОГИЧЕСКИЕ НАУКИ	44	1,2
ФАРМАЦИЯ	51	1,3
ЮРИСПРУДЕНЦИЯ	74	2,0
СЕРВИС И ТУРИЗМ	81	2,1
МАШИНОСТРОЕНИЕ	86	2,3
ЭЛЕКТРО- И ТЕПЛОЭНЕРГЕТИКА	87	2,3
КЛИНИЧЕСКАЯ МЕДИЦИНА	123	3,2
ТЕХНИКА И ТЕХНОЛОГИИ НАЗЕМНОО ТРАНСПОРТА	149	3,9
ТЕХНИКА И ТЕХНОЛОГИИ СТРОИТЕЛЬСТВА	155	4,1
ПРОМЫШЛЕННАЯ ЭКОЛОГИЯ И BIOTEХНОЛОГИИ	163	4,3
СЕСТРИНСКОЕ ДЕЛО	167	4,4
ИНФОРМАТИКА И ВЫЧИСЛИТЕЛЬНАЯ ТЕХНИКА	173	4,6
ЭКОНОМИКА И УПРАВЛЕНИЕ	502	13,3
ИТОГО	2145	56,7

**Показатели трудоустройства и работы выпускников 2015-2016
учебного года государственных и негосударственных
профессиональных образовательных организаций очной формы
обучения по программам подготовки специалистов среднего звена
(% от общего числа выпускник**



**Показатели трудоустройства и работы выпускников 2015-2016 учебного года
государственных и негосударственных профессиональных образовательных организаций
очной формы обучения по программам подготовки квалифицированных рабочих,
служащих
(% от общего числа выпускников)**

Наименование групп профессий	Среднее значение трудоустроенных выпускников (чел.)	Значение трудоустроенных от общего числа выпускников (%)
ЭЛЕКТРОНИКА, РАДИОТЕХНИКА И СИСТЕМЫ СВЯЗИ	6	0,2
ИНФОРМАТИКА И ВЫЧИСЛИТЕЛЬНАЯ ТЕХНИКА	9	0,4
ИЗОБРАЗИТЕЛЬНОЕ И ПРИКЛАДНЫЕ ВИДЫ ИСКУССТВ	13	0,5
ХИМИЧЕСКИЕ ТЕХНОЛОГИИ	32	1,3
ЭЛЕКТРО И ТЕПЛОЭНЕРГЕТИКА	51	2,1
ЭКОНОМИКА И УПРАВЛЕНИЕ	54	2,2
СЕРВИС И ТУРИЗМ	72	3,0
СЕЛЬСКОЕ, ЛЕСНОЕ И РЫБНОЕ ХОЗЯЙСТВО	101	4,2
МАШИНОСТРОЕНИЕ	117	4,9
ТЕХНОЛОГИИ ЛЕГКОЙ ПРОМЫШЛЕННОСТИ	132	5,5
ТЕХНИКА И ТЕХНОЛОГИИ НАЗЕМНОГО ТРАНСПОРТА	182	7,6
ТЕХНИКА И ТЕХНОЛОГИИ СТРОИТЕЛЬСТВА	218	9,0
ПРОМЫШЛЕННАЯ ЭКОЛОГИЯ И БИОТЕХНОЛОГИИ	309	12,8
ИТОГО	1296	53,7

**Показатели трудоустройства выпускников 2015-2016 учебного года
государственных и негосударственных профессиональных
образовательных организаций очной формы обучения (% от
общего числа выпускников)**

