

## Информационное сообщение

С 20 ноября по 25 декабря 2018 года кафедра математического образования БУ ЧР ДПО «Чувашский республиканский институт образования» Минобразования Чувашии проводит республиканский дистанционный конкурс методических разработок учителей и преподавателей математики, информатики и физики.

Задачи конкурса:

- ✗ стимулирование творческой активности педагогов, участников программы;
- ✗ продвижение наиболее интересных методических идей, связанных с формированием основ математической культуры у подрастающего поколения;
- ✗ распространение результативного педагогического опыта преподавания математики и информатики;
- ✗ повышение эффективности процесса формирования ценностного отношения к знаниям и науке, прогрессу человечества.

Для участия в республиканском дистанционном конкурсе методических разработок необходимо зарегистрироваться в системе дистанционного обучения Moodle через сайт БУ ЧР ДПО «Чувашский республиканский институт образования» Минобразования Чувашии (<http://www.chrio.cap.ru>) (См. приложение).

С уважением, сотрудники кафедры математического образования.

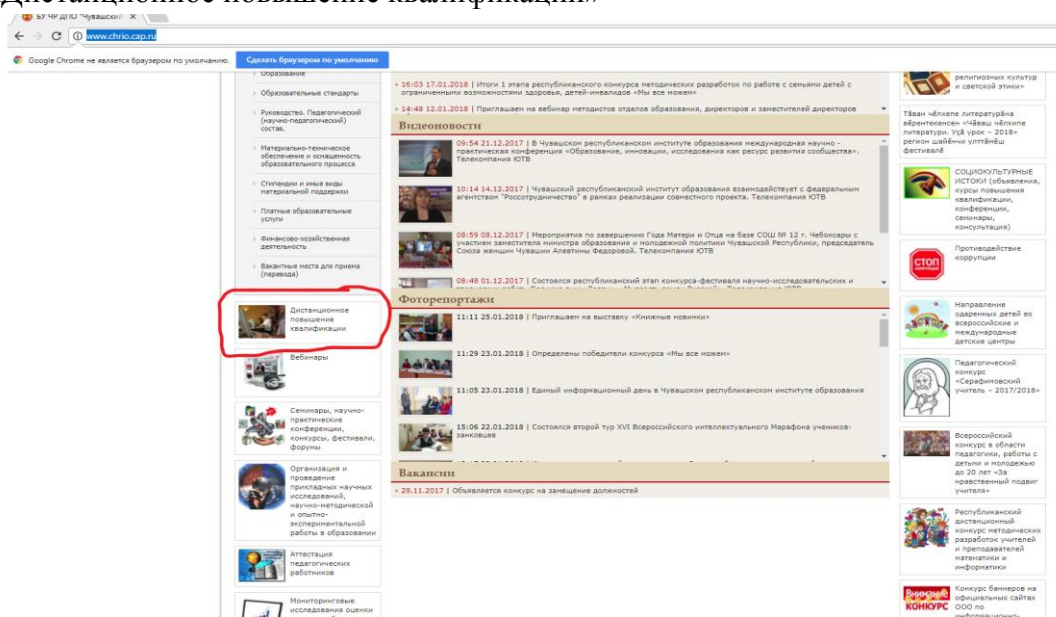
Тел. (8352) 58-47-19

Дмитриева Людмила Александровна

Приложение

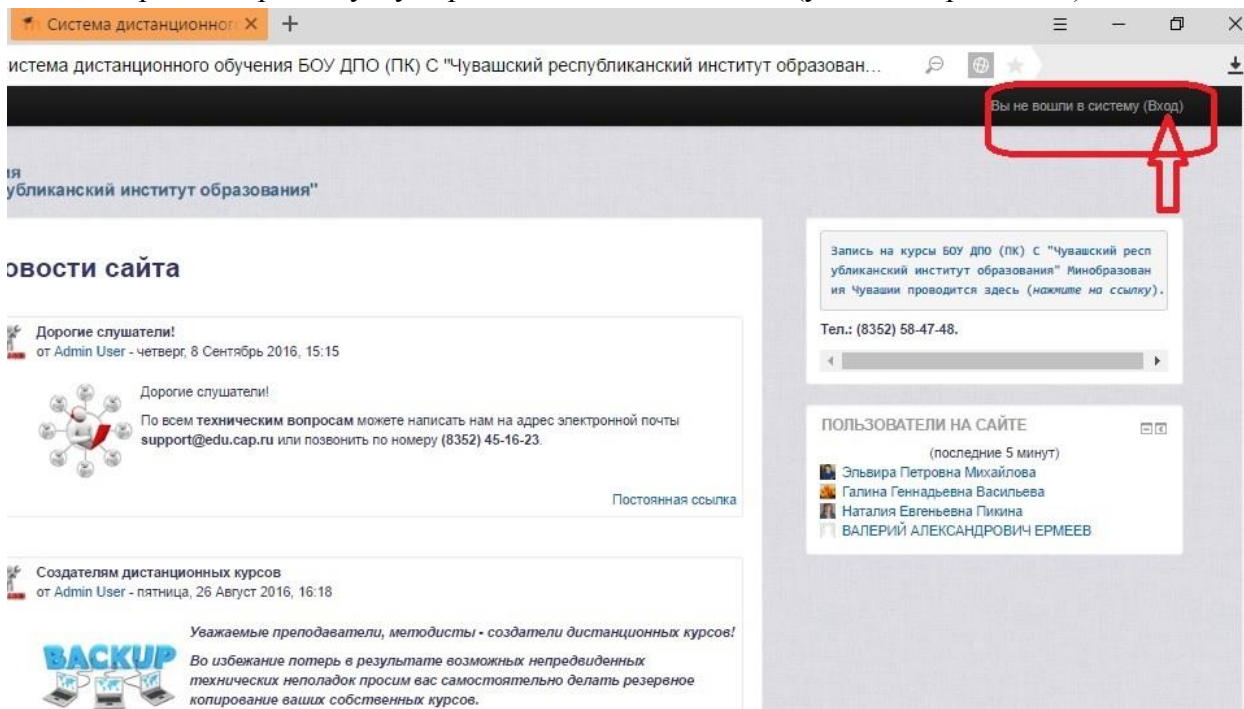
### Инструкция по регистрации на конкурс методических разработок учителей математики и информатики

1. На главной странице сайта БУ ЧР ДПО «Чувашский республиканский институт образования» Минобразования Чувашии (: <http://www.chrio.cap.ru>) найдите баннер «Дистанционное повышение квалификации»



2. Через баннер «Дистанционное повышение квалификации» Вы попадаете на страницу системы дистанционного обучения БУ ЧР ДПО «Чувашский республиканский институт образования» Минобразования Чувашии

### 3. В правом верхнем углу экрана нажмите на «Вход» (указано стрелочкой)



### 4. В правом нижнем углу экрана нажмите на «Создать учетную запись»

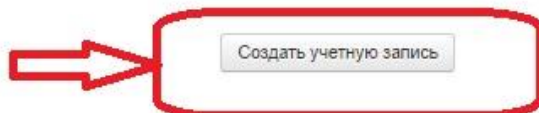


## Вы в первый раз на нашем сайте?

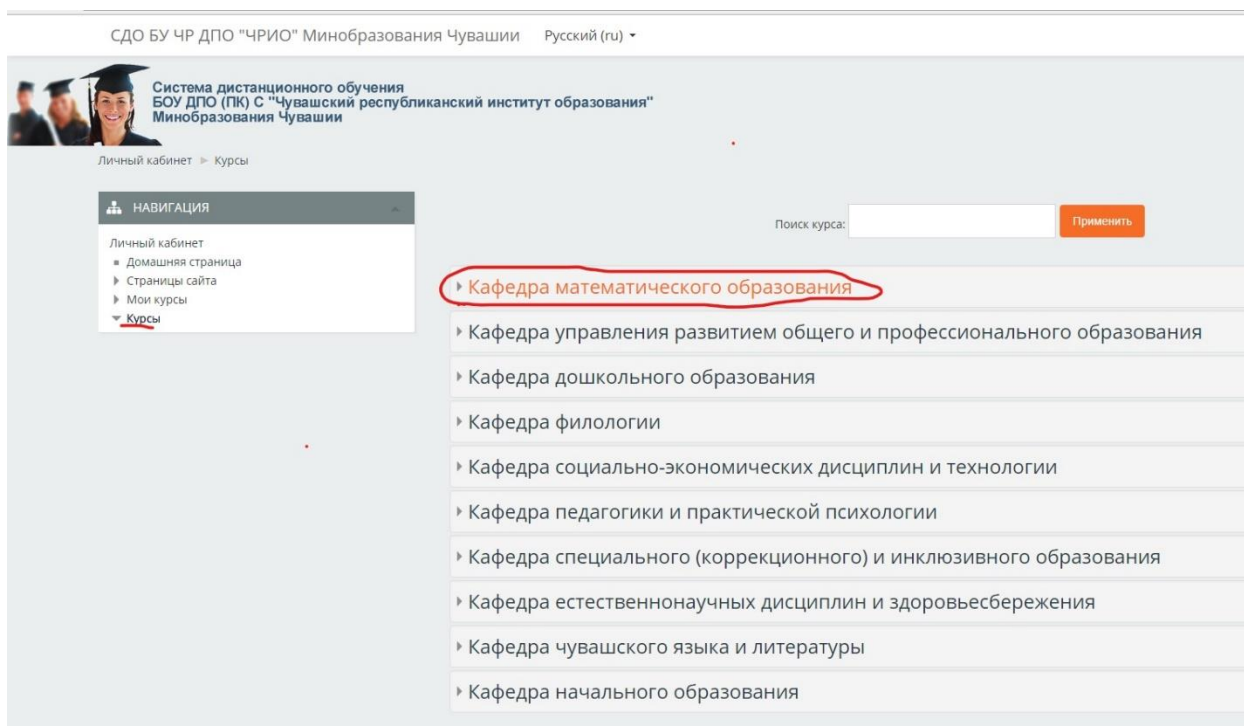
### Для доступа к курсу Вам необходимо создать учетную запись на сайте.

#### Пошаговая инструкция:

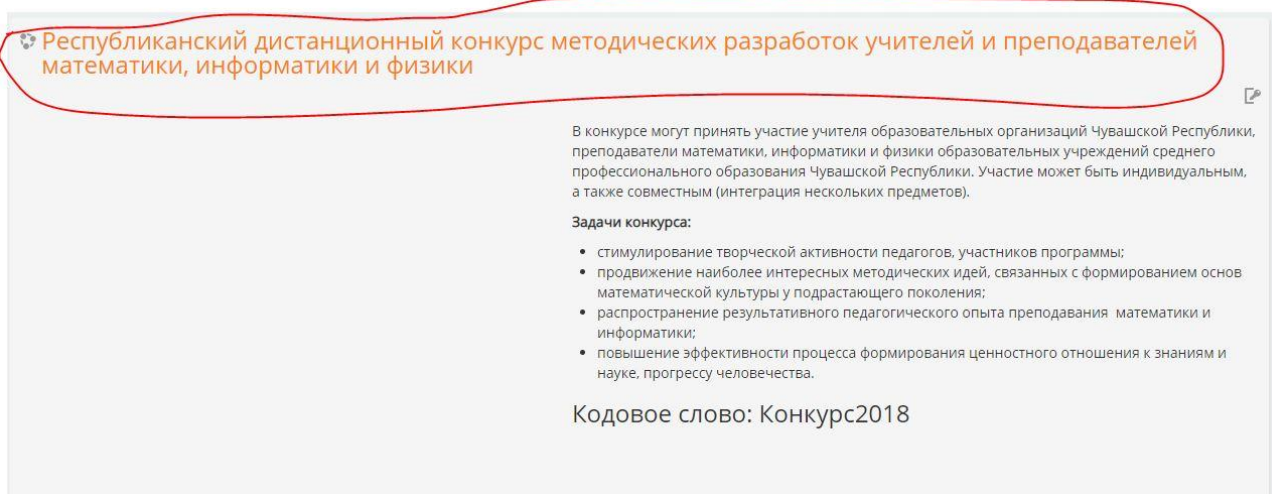
1. Заполните новую учетную запись (форму, содержащую данные о Вас).
2. На Ваш e-mail будет отправлено письмо.
3. Прочитайте письмо и проследуйте по ссылке, которую оно содержит.
4. Учетная запись будет подтверждена и система Вас идентифицирует.
5. Выберите заинтересовавший Вас курс.
6. Если для записи на курс требуется знание кодового слова, учитель сообщит его Вам.
7. Итак у Вас появился полный доступ к курсу: с этого момента Вы будете пользоваться своим пользовательским именем и паролем, чтобы попасть на него.



5. Заполните все поля. Обратите особое внимание на адрес электронной почты. Он должен быть от работающего почтового ящика. На ящик, который вы укажете при регистрации придет письмо для авторизации. После того как вы все поля заполните и нажмете «Сохранить» у Вас появится надпись, что на ваш почтовый ящик отправлено письмо.
6. Войдите в почтовый ящик, откройте письмо от «Admin User», перейдите по ссылке, которая расположена в середине письма.
7. Кликнув ссылку «Курсы» необходимо выбрать «Кафедру математического образования».



8. Кликнув ссылку «**Республиканский конкурс методических разработок учителей и преподавателей математики, информатики и физики**» и появится страница, где требуется кодовое слово.



9. Ввести кодовое слово: Конкурс2018

Затем появится следующая страница

10. Обязательно необходимо ознакомиться с положением о республиканском дистанционном конкурсе методических разработок учителей и преподавателей физики и астрономии (положение и бланк квитанции на оплату скачиваются).
11. Регистрация на конкурс производится по ссылке «Регистрация на конкурс».
12. Прикрепление методической разработки производится по ссылкам «Прикрепите материалы конкурса» и «Прикрепите презентации к материалам конкурса». Название файлов с конкурсной работой должно совпадать с фамилией автора. Например: **математика\_педагогический проект\_Иванова М.А.** или **математика\_презентация\_педагогический проект\_Иванова М.А.**

13. Прикрепление изображения квитанции об оплате производится по ссылке «Прикрепите квитанцию об оплате». Название файла с изображением квитанции об оплате должно совпадать с фамилией автора. Например, «Иванов И.И. квитанция»