

## **Итоги мониторинга трудоустройства и работы выпускников**

### **СПО и ВПО 2017-2018 учебного года**

БУ ЧР ДПО «Чувашский республиканский институт образования» Минобразования Чувашии направляет результаты мониторинга трудоустройства и работы выпускников 2017-2018 учебного года организаций высшего образования и профессиональных образовательных организаций Чувашской Республики.

В соответствии с приказом Министерства образования и молодежной политики Чувашской Республики № 54 от 18.01.2016г. проводится ежемесячный и ежегодный мониторинг трудоустройства и работы выпускников. В рамках исследования анализировались следующие четыре основных канала занятости выпускников:

- трудоустройство на работу;
- продолжение обучения;
- призыв в ряды Вооруженных Сил Российской Федерации;
- отпуск по уходу за ребенком.

В мониторинге трудоустройства и работы выпускников 2017-2018 учебного года принимали участие 38 образовательных организаций, в которых обучалось 9887 студентов. Анализировались 9 государственных и 2 негосударственные организации высшего образования (АНО ВО «Академия технологии и управления»; Чувашский филиал МГЭУ); 26 государственных и 1 негосударственный профессиональные образовательные организации (НПОУ «Чебоксарский кооперативный техникум» Чувашпотребсоюза).

Мониторинг был направлен:

- на осуществление сбора данных по трудоустройству и работе выпускников образовательных организаций высшего и среднего профессионального образования Чувашской Республики с учетом требований достоверности полученной информации;
- анализ эффективности процесса трудоустройства выпускников;
- выявление и прогнозирование кадровых потребностей на рынке труда;
- формирование перечня востребованных специальностей и компетенций выпускников;
- корректировку основных профессиональных образовательных программ в целях повышения качества подготовки выпускников;
- корректировку, на основе полученных оценок эффективности трудоустройства, проектов управленческих решений в области трудоустройства выпускников.

**Основные каналы занятости выпускников 2017-2018 учебного года  
в сравнении с выпускниками 2016-2017 учебного года**

	2016-2017гг.			2017-2018гг.		
	<i>НПО</i>	<i>СПО</i>	<i>ВПО</i>	<i>НПО</i>	<i>СПО</i>	<i>ВПО</i>
Количество выпускников, завершивших обучение	2548	4186	3633	2217	4009	3661
трудоустройство на работу	1453	2554	2359	1219	2260	2333
продолжение обучения	221	609	587	248	605	734
призыв в ряды Вооруженных Сил Российской Федерации	559	734	341	529	848	326
отпуск по уходу за ребенком	143	116	100	102	139	119
Количество не трудоустроенных выпускников	172	154	265	119	157	149

Количество трудоустроенных выпускников 2017-2018 учебного года по всем направлениям высшего и профессионального образования составило 5812 человек или 58,78% от общего количества выпускников. Из них выпускников ВУЗов- 2333 чел., что составляет 23,59%, а выпускников техникумов и колледжей- 3479 чел. (35,19%). В ряды Вооруженных Сил Российской Федерации было призвано 1703 чел. -17,22% выпускников, продолжили дальнейшее обучение 1587 чел. – 16,06 %, 360 чел.- 3,64 % составляют выпускницы, находящиеся в отпуске по уходу за ребенком. Не трудоустроенными остались 4,29% от общего числа выпускников, что составляет 425 чел.

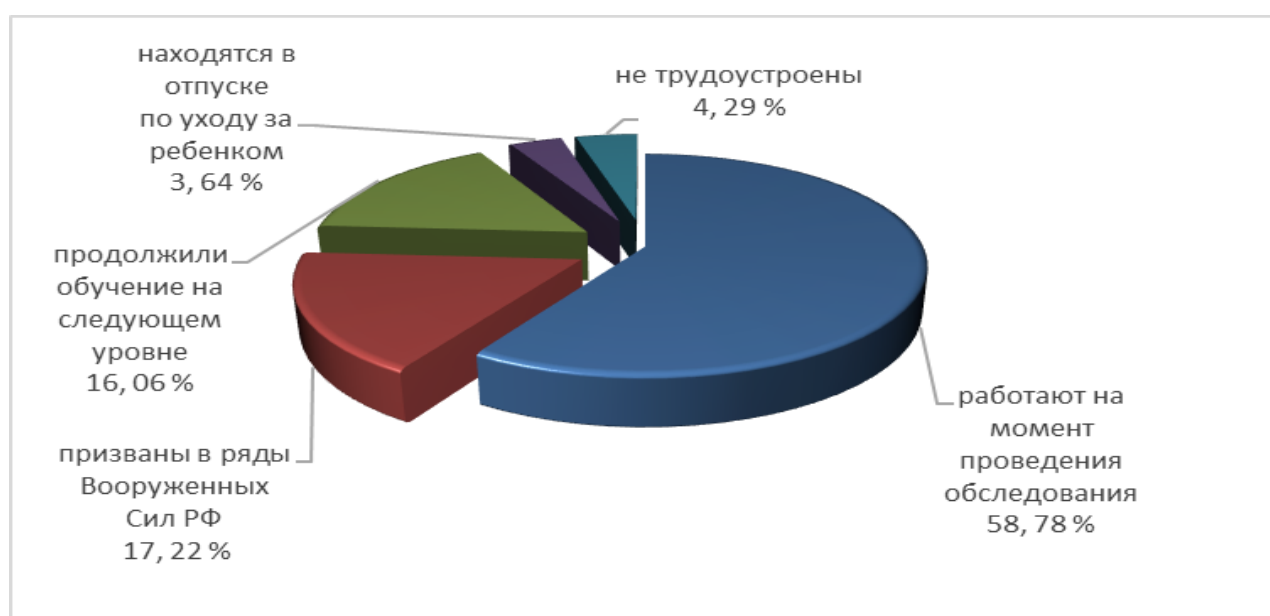


Таблица 2

Распределение выпускников 2017-2018 учебного года государственных и негосударственных профессиональных образовательных организаций очной формы обучения по каналам занятости

наименование образовательной организации	количество выпускников	работают на момент проведения исследования	призваны в ряды Вооруженных Сил РФ	продолжили обучение на следующем уровне профессионального образования	находятся в отпуске по уходу за ребенком	не трудоустроены
Алатырский технологический колледж Минобразования Чувашии	197	130	24	19	10	14
Батыревский агропромышленный техникум Минобразования Чувашии	106	27	41	9	3	26
Вурнарский сельскохозяйственный техникум Минобразования Чувашии	148	66	33	28	10	11
Канашский педагогический колледж Минобразования Чувашии	135	105	10	12	8	0
Канашский строительный техникум Минобразования Чувашии	104	48	34	17	5	0
ГАПОУ «КанТЭТ» Минобразования Чувашии	292	150	96	46	0	0
Мариинско-Посадский технологический техникум Минобразования Чувашии	190	131	14	17	27	1
Новочебоксарский политехнический техникум Минобразования Чувашии	173	81	64	21	7	0
Новочебоксарский химико-механический техникум Минобразования Чувашии	175	114	35	22	4	0
Цивильский аграрно-технологический техникум Минобразования Чувашии	210	94	91	7	3	15
Чебоксарский машиностроительный техникум Минобразования Чувашии	214	105	73	33	3	0
ГАПОУ ЧР «ЧПК им. Н.В.Никольского» Минобразования Чувашии	387	172	66	132	10	7
Чебоксарский техникум строительства и городского хозяйства Минобразования Чувашии	440	311	89	37	3	0
ГАПОУ «ЧТТПиК» Минобразования Чувашии	328	198	38	25	26	41
ГАПОУ «Чебоксарский техникум ТрансСтройТех» Минобразования Чувашии	330	152	109	52	17	0
Чебоксарский экономико-технологический колледж Минобразования Чувашии	563	389	45	64	29	36
Чебоксарский электромеханический колледж Минобразования Чувашии	651	278	270	61	1	41
Шумерлинский политехнический техникум Минобразования Чувашии	105	67	20	6	5	7
Ядринский агротехнический техникум Минобразования Чувашии	138	64	39	15	4	16
БОУ СПО «Чебоксарское музыкальное училище (техникум) им.	36	15	4	17	0	0

Ф.П. Павлова» Минкультуры Чувашии						
БОУ СПО «Чебоксарское художественное училище (техникум)» Минкультуры Чувашии	39	18	1	20	0	0
БОУ СПО «Чувашское республиканское училище культуры (техникум)» Минкультуры Чувашии	48	28	3	16	1	0
БПОУ «Чебоксарское УОР» Минспорта Чувашии	61	28	17	16	0	0
БПОУ «Чебоксарский медицинский колледж» Минздравсоцразвития Чувашии	367	253	9	30	20	55
НПОУ «Чебоксарский кооперативный техникум» Чувашпотребсоюза	256	140	33	75	6	2
АТЖТ - филиал СамГУПС	123	53	50	18	2	0
Канашский финансово-экономический колледж - филиал Финуниверситета	174	140	15	17	2	0
Мариинско-Посадский филиал ФГБОУ ВПО «ПГТУ»	31	8	15	8	0	0
Чебоксарский кооперативный институт (филиал) Российского университета кооперации	101	42	29	8	18	4
АНО ВО «Академия технологии и управления»	104	72	10	5	17	0

Таблица 3

Распределение выпускников 2017-2018 учебного года государственных и негосударственных образовательных организаций **высшего образования** очной формы обучения по каналам занятости.

наименование образовательной организации	количество выпускников	работают на момент проведения исследования	призваны в ряды Вооруженных Сил РФ	продолжили обучение на следующем уровне профессионального образования	находятся в отпуске по уходу за ребенком	не трудоустроены
ФГБОУ ВПО «ЧГУ им. И.Н. Ульянова»	1840	1113	147	560	13	7
ФГБОУ ВО "Чувашский государственный педагогический университет им. И.Я.Яковлева"	663	487	22	40	22	92
ФГБОУ ВПО ЧГСХА	272	144	39	60	19	10
Чебоксарский политехнический институт (филиал) Университета машиностроения	95	56	27	9	3	0
Чебоксарский филиал РАНХиГС	71	45	5	1	7	13
БОУ ВПО «ЧГИКИ» Минкультуры Чувашии	50	41	0	2	5	2
Волжский филиал МАДИ	114	73	30	2	1	8
Чебоксарский кооперативный институт (филиал) Российского университета кооперации	462	284	54	58	49	17
Чувашский филиал МГЭУ	94	90	2	2	0	0

Из приведенных данных видно, что 100% выпускников Чебоксарского техникума транспортных и строительных технологий, Канашского транспортно-энергетического техникума, Новочебоксарского политехнического техникума, Чебоксарского училища олимпийского резерва, Чебоксарского техникума строительства и городского хозяйства, Канашского педагогического колледжа, Канашского строительного техникума, Новочебоксарского химико-механического техникума, Чебоксарского машиностроительного техникума, Чебоксарского музыкального училища (техникума) им. Ф.П. Павлова, Чебоксарского художественного училища (техникума), Чувашского республиканского училища культуры (техникума), филиала Самарского государственного университета путей сообщения в г. Алатыре, Канашского финансово-экономического колледжа- филиала Финуниверситета, Академии технологии и управления, Чебоксарского политехнического института (филиала) Университета машиностроения, Мариинско-Посадского филиала Поволжского государственного технологического университета, Московского гуманитарно-экономического университета определены по всем каналам занятости.

Однако есть высшие учебные заведения, в которых процент нетрудоустроенных выпускников достаточно высокий. Среди таких ВУЗов можно выделить Чебоксарский филиал РАНХиГС- 18,31% выпускников, Чувашский педагогический университет им И.Я. Яковлева- 13,88%, Волжский филиал МАДИ- 7,02%. Среди техникумов также имеются организации, которые показывают относительно низкий процент трудоустроенности. Это Батыревский агропромышленный техникум- 24,52%, Чебоксарский медицинский колледж- 14,99%, Чебоксарский техникум технологии питания и коммерции- 12,5%. Следует заметить, что студенты Медицинского колледжа в основном продолжают дальнейшее обучение в ВУЗе, и поэтому очевиден данный показатель.

В ходе проведенного мониторинга выпускников профессиональных образовательных организаций по программам подготовки квалифицированных рабочих, служащих самыми востребованными и трудоустроенными, как и в 2017 году, являются направления подготовки «Техника и технологии строительства» – 12% и «Промышленная экология и биотехнологии» – 8%. Этим специалистов готовят такие образовательные организации, как Шумерлинский политехнический техникум, Новочебоксарский политехнический техникум, Вурнарский сельскохозяйственный

техникум, Мариинско-Посадский технологический техникум, Ядринский агротехнический техникум.

Наибольший процент трудоустройства среди выпускников профессиональных образовательных организаций по программам подготовки специалистов среднего звена по направлению «Экономика и управление» составил 13%. По данной специальности обучаются в Новочебоксарском химико-механическом техникуме, НПОУ «Чебоксарский кооперативный техникум» Чувашпотребсоюза, Алатырском технологическом колледже, Канашском финансово-экономическом колледже – филиал Финуниверситета, Чебоксарском экономико-технологическом колледже, Цивильском аграрно-технологическом техникуме, Чебоксарском техникуме строительства и городского хозяйства, Чебоксарском техникуме технологии питания и коммерции, Вурнарском сельскохозяйственном техникуме.

Низкий процент трудоустройства прослеживается по направлениям подготовки «Изобразительное и прикладные виды искусств» (0,25%), «Сельское, лесное и рыбное хозяйство» (0,42%) – Ядринский агротехнический техникум, Цивильский аграрно-технологический техникум, Чебоксарское художественное училище (техникум). Следует отметить, что выпускники СУЗов: Чувашское республиканское училище культуры, Чебоксарское училище олимпийского резерва, Чебоксарское музыкальное училище (техникум) им. Ф.П. Павлова по направлениям «Культуроведение и социокультурные проекты», «Физическая культура и спорт», «Музыкальное искусство» ежегодно показывают низкий процент трудоустройства в связи с тем, что подавляющее большинство студентов продолжают дальнейшее обучение как в высших учебных заведениях республики, так и за ее пределами.

Среди выпускников высших учебных заведений Чувашской Республики самый высокий процент трудоустройства показывают студенты, прошедшие обучение по направлению подготовки «Экономика и управление» – 12,7%. Данная специальность преподается в Чебоксарском кооперативном институте Российского университета кооперации, Чувашском государственном университете им. И.Н. Ульянова, Чувашском государственном педагогическом университете им. И.Я. Яковлева, Чебоксарском политехническом институте, Чувашском филиале Московского гуманитарно-экономического университета, Чувашской государственной сельскохозяйственной академии, Российской академии народного хозяйства и государственной службы при президенте Российской Федерации.

На базе высших учебных заведений Чувашской Республики таких как Чебоксарский кооперативный институт (филиал) Российского университета кооперации, Мариинско-Посадский филиал ФГБОУ ВПО «ПГТУ», Академия технологии и управления реализуются программы среднего профессионального образования.

В республике программу подготовки квалифицированных рабочих и служащих реализует 16 организаций, в которых в 2017-2018 учебном году завершили обучение 2217 студентов. Из них всего нетрудоустроенных – 119 чел., что говорит о практикоориентированности обучения в данных учреждениях.

В связи с современной демографической ситуацией в стране и республике на рынке труда остаются востребованными, как и в прошлые годы, педагогические кадры. Ведущими педагогическими ВУЗами на территории Чувашской Республики являются ЧГПУ им. И.Я. Яковлева, ЧГУ им. И.Н. Ульянова, среди техникумов – Канашский педагогический колледж и Чебоксарский профессиональный колледж им. Н.В. Никольского. Процент трудоустройства среди выпускников вышеперечисленных образовательных организаций, осуществляющих подготовку специалистов в области педагогики, составляет в целом по Чувашии 80 %.

Таким образом, по итогам мониторинга трудоустройства и работы выпускников Чувашской Республики за 2017-2018 учебный год можно сделать вывод, что выпускники образовательных организаций, аналогично прошлым годам после окончания обучения в большинстве своем находят работу, пополняют ряды Вооруженных Сил Российской Федерации, улучшают демографическую ситуацию, продолжают дальнейшее обучение. Тем не менее с уверенностью невозможно сказать, что все выпускники работают по полученной специальности.

Таблица 4

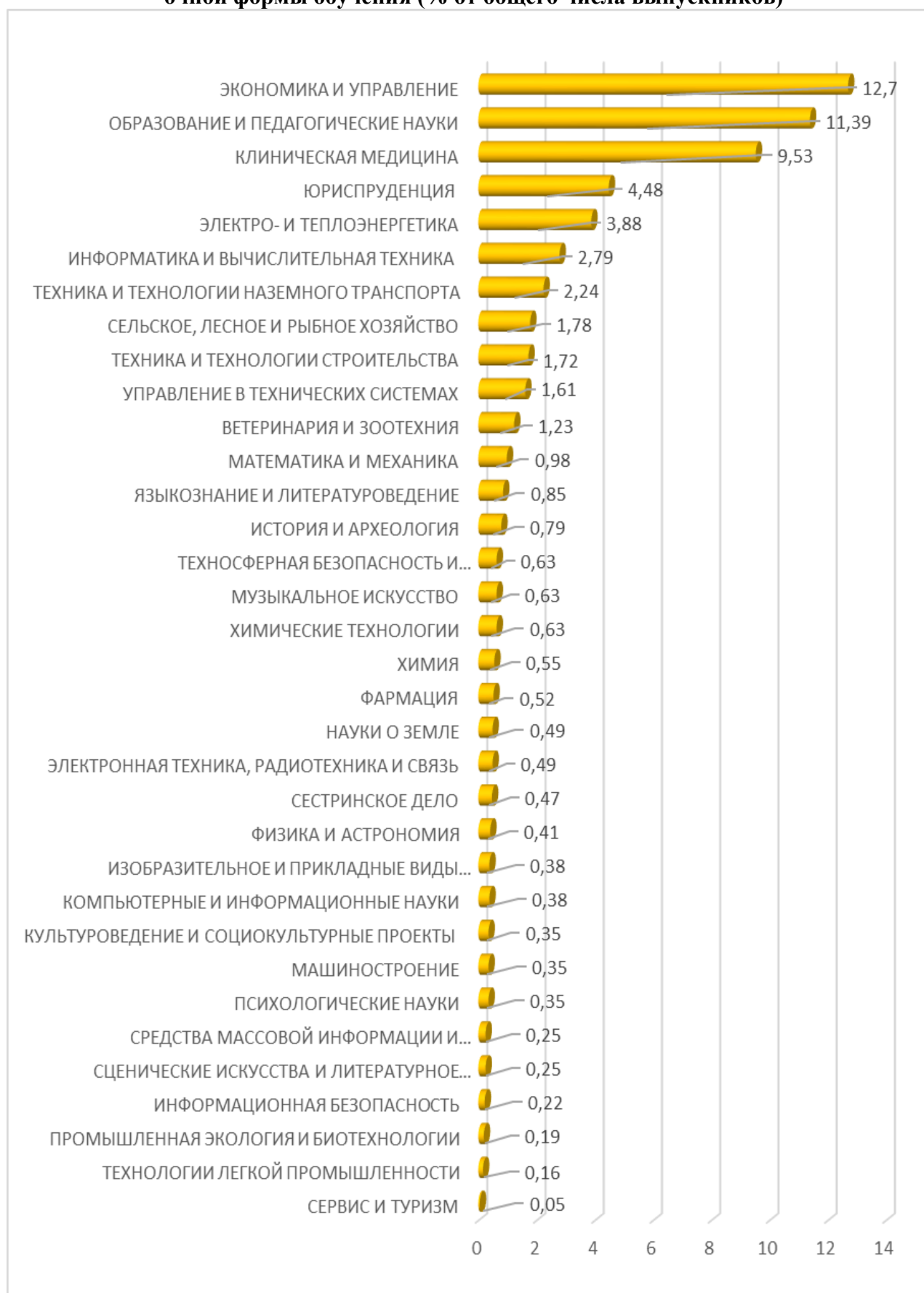
**Показатели трудоустройства и работы выпускников 2017-2018 учебного года  
государственных и негосударственных организаций высшего образования очной  
формы обучения по группам профессий (ВПО)**

Наименование укрупненных групп профессий	Общее количество выпускников	Среднее значение трудоустроенных выпускников (чел.)	Значение трудоустроенных от общей группы профессий (%)	Значение трудоустроенных от общего числа выпускников ВПО (%)
СЕРВИС И ТУРИЗМ	3	2	66,67	0,05
ТЕХНОЛОГИИ ЛЕГКОЙ ПРОМЫШЛЕННОСТИ	16	6	37,5	0,16
ПРОМЫШЛЕННАЯ ЭКОЛОГИЯ И БИОТЕХНОЛОГИИ	8	7	87,5	0,19
ИНФОРМАЦИОННАЯ БЕЗОПАСНОСТЬ	10	8	80	0,22
СЦЕНИЧЕСКИЕ ИСКУССТВА И ЛИТЕРАТУРНОЕ ТВОРЧЕСТВО	9	9	100	0,25
СРЕДСТВА МАССОВОЙ ИНФОРМАЦИИ И ИНФОРМАЦИОННО-БИБЛИОТЕЧНОЕ ДЕЛО	14	9	64,28	0,25
ПСИХОЛОГИЧЕСКИЕ НАУКИ	19	13	68,42	0,35
МАШИНОСТРОЕНИЕ	60	13	21,67	0,35
КУЛЬТУРОВЕДЕНИЕ И СОЦИОКУЛЬТУРНЫЕ ПРОЕКТЫ	18	13	72,22	0,35
КОМПЬЮТЕРНЫЕ И ИНФОРМАЦИОННЫЕ НАУКИ	25	14	56	0,38
ИЗОБРАЗИТЕЛЬНОЕ И ПРИКЛАДНЫЕ ВИДЫ ИСКУССТВ	19	14	73,68	0,38
ФИЗИКА И АСТРОНОМИЯ	17	15	88,23	0,41
СЕСТРИНСКОЕ ДЕЛО	17	17	100	0,47
ЭЛЕКТРОННАЯ ТЕХНИКА, РАДИОТЕХНИКА И СВЯЗЬ	59	18	30,51	0,49
НАУКИ О ЗЕМЛЕ	53	18	33,96	0,49
ФАРМАЦИЯ	40	19	47,5	0,52
ХИМИЯ	38	20	52,63	0,55
ХИМИЧЕСКИЕ ТЕХНОЛОГИИ	28	23	82,14	0,63
МУЗЫКАЛЬНОЕ ИСКУССТВО	30	23	76,67	0,63
ТЕХНОСФЕРНАЯ БЕЗОПАСНОСТЬ И ПРИРОДООБУСТРОЙСТВО	45	23	51,11	0,63
ИСТОРИЯ И АРХЕОЛОГИЯ	51	29	56,86	0,79
ЯЗЫКОЗНАНИЕ И ЛИТЕРАТУРОВЕДЕНИЕ	48	31	64,58	0,85
МАТЕМАТИКА И МЕХАНИКА	42	36	85,71	0,98
ВЕТЕРИНАРИЯ И ЗООТЕХНИЯ	75	45	60	1,23
УПРАВЛЕНИЕ В ТЕХНИЧЕСКИХ СИСТЕМАХ	75	59	78,67	1,61
ТЕХНИКА И ТЕХНОЛОГИИ СТРОИТЕЛЬСТВА	135	63	46,67	1,72
СЕЛЬСКОЕ, ЛЕСНОЕ И РЫБНОЕ ХОЗЯЙСТВО	133	65	48,87	1,78
ТЕХНИКА И ТЕХНОЛОГИИ НАЗЕМНОГО ТРАНСПОРТА	138	82	59,42	2,24
ИНФОРМАТИКА И ВЫЧИСЛИТЕЛЬНАЯ ТЕХНИКА	164	102	62,2	2,79
ЭЛЕКТРО- И ТЕПЛОЭНЕРГЕТИКА	194	142	73,2	3,88
ЮРИСПРУДЕНЦИЯ	253	164	64,82	4,48
КЛИНИЧЕСКАЯ МЕДИЦИНА	594	349	58,75	9,53
ОБРАЗОВАНИЕ И ПЕДАГОГИЧЕСКИЕ НАУКИ	521	417	80,04	11,39
ЭКОНОМИКА И УПРАВЛЕНИЕ	710	465	65,49	12,7
<b>ИТОГО</b>	<b>3661</b>	<b>2333</b>		<b>63,72</b>



Таблица 4.1

**Показатели трудоустройства и работы выпускников 2017-2018 учебного года государственных и негосударственных организаций высшего образования очной формы обучения (% от общего числа выпускников)**

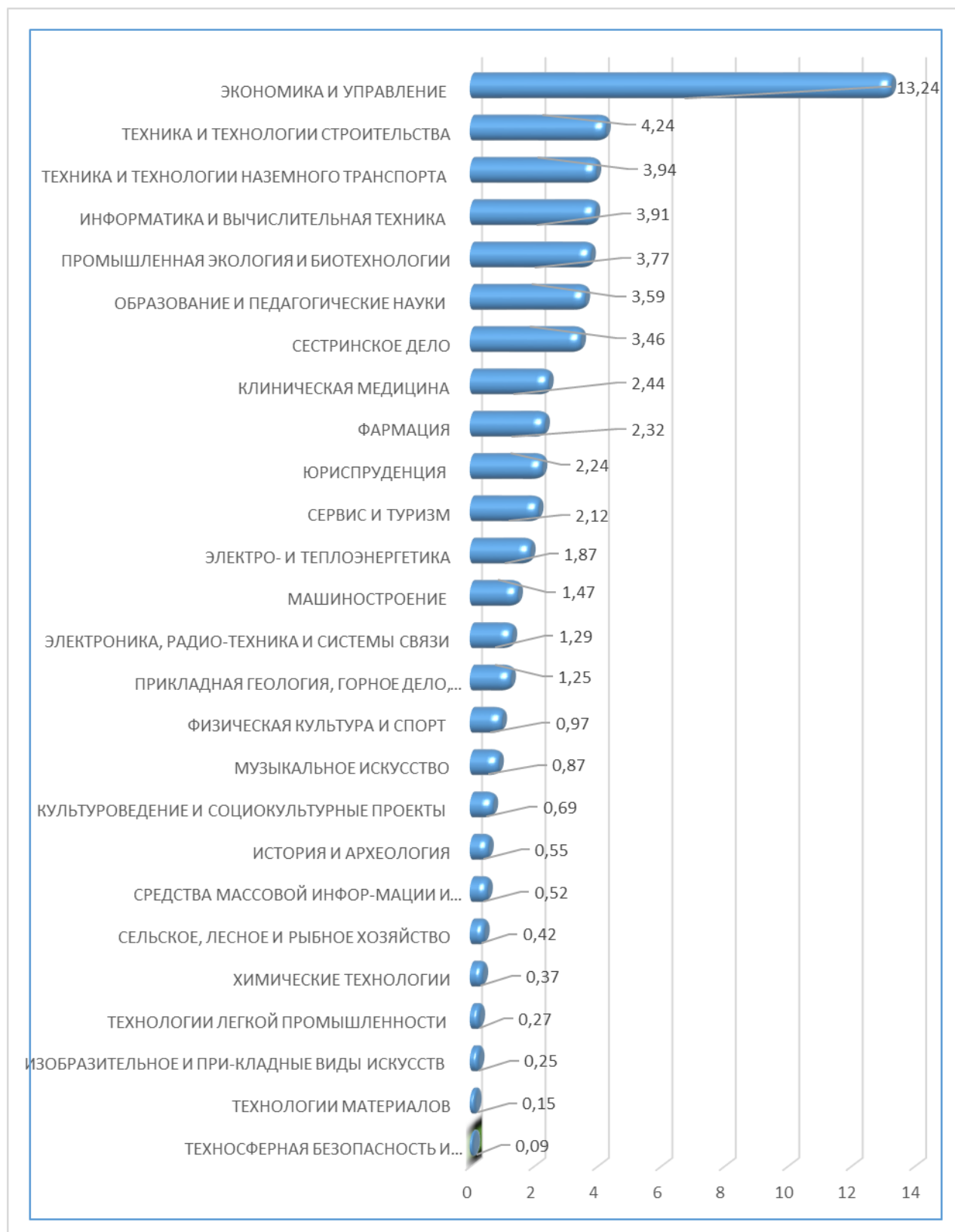


**Показатели трудоустройства и работы выпускников 2017-2018 учебного года  
государственных и негосударственных профессиональных образовательных  
организаций очной формы обучения по программам подготовки специалистов среднего  
звена (СПО)**

Наименование укрупненных групп профессий	Общее количество выпускников	Среднее значение трудоустроенных выпускников (чел.)	Значение трудоустроенных от общей группы профессий (%)	Значение трудоустроенных от общего числа выпускников СПО (%)
ТЕХНОСФЕРНАЯ БЕЗОПАСНОСТЬ И ПРИРОДООБУСТРОЙСТВО	22	4	18,18	0,09
ТЕХНОЛОГИИ МАТЕРИАЛОВ	17	6	35,29	0,15
ИЗОБРАЗИТЕЛЬНОЕ И ПРИКЛАДНЫЕ ВИДЫ ИСКУССТВ	26	10	38,46	0,25
ТЕХНОЛОГИИ ЛЕГКОЙ ПРОМЫШЛЕННОСТИ	16	11	68,75	0,27
ХИМИЧЕСКИЕ ТЕХНОЛОГИИ	16	15	93,75	0,37
СЕЛЬСКОЕ, ЛЕСНОЕ И РЫБНОЕ ХОЗЯЙСТВО	74	17	22,97	0,42
СРЕДСТВА МАССОВОЙ ИНФОРМАЦИИ И ИНФОРМАЦИОННО-БИБЛИОТЕЧНОЕ ДЕЛО	44	21	47,73	0,52
ИСТОРИЯ И АРХЕОЛОГИЯ	29	22	75,86	0,55
КУЛЬТУРОВЕДЕНИЕ И СОЦИОКУЛЬТУРНЫЕ ПРОЕКТЫ	48	28	58,33	0,69
МУЗЫКАЛЬНОЕ ИСКУССТВО	66	35	53,03	0,87
ФИЗИЧЕСКАЯ КУЛЬТУРА И СПОРТ	84	39	46,43	0,97
ПРИКЛАДНАЯ ГЕОЛОГИЯ, ГОРНОЕ ДЕЛО, НЕФТЕГАЗОВОЕ ДЕЛО И ГЕОДЕЗИЯ	99	50	50,50	1,25
ЭЛЕКТРОНИКА, РАДИОТЕХНИКА И СИСТЕМЫ СВЯЗИ	104	52	50	1,29
МАШИНОСТРОЕНИЕ	195	59	30,26	1,47
ЭЛЕКТРОТЕПЛОЭНЕРГЕТИКА И	172	75	43,61	1,87
СЕРВИС И ТУРИЗМ	124	85	68,55	2,12
ЮРИСПРУДЕНЦИЯ	154	90	58,44	2,24
ФАРМАЦИЯ	114	93	81,58	2,32
КЛИНИЧЕСКАЯ МЕДИЦИНА	129	98	75,97	2,44
СЕСТРИНСКОЕ ДЕЛО	220	139	63,18	3,46
ОБРАЗОВАНИЕ И ПЕДАГОГИЧЕСКИЕ НАУКИ	245	144	58,77	3,59
ПРОМЫШЛЕННАЯ ЭКОЛОГИЯ И БИОТЕХНОЛОГИИ	244	151	61,88	3,77
ИНФОРМАТИКА И ВЫЧИСЛИТЕЛЬНАЯ ТЕХНИКА	345	157	45,51	3,91
ТЕХНИКА И ТЕХНОЛОГИИ НАЗЕМНОГО ТРАНСПОРТА	375	158	42,13	3,94
ТЕХНИКА И ТЕХНОЛОГИИ СТРОИТЕЛЬСТВА	275	170	61,82	4,24
ЭКОНОМИКА И УПРАВЛЕНИЕ	772	531	68,78	13,24
<b>ИТОГО</b>	<b>4009</b>	<b>2260</b>		<b>56,37</b>

Таблица 5.1

**Показатели трудоустройства и работы выпускников 2017-2018 учебного года государственных и негосударственных профессиональных образовательных организаций очной формы обучения по программам подготовки специалистов среднего звена (% от общего числа выпускников)**



**Показатели трудоустройства и работы выпускников 2017-2018 учебного года  
государственных и негосударственных профессиональных образовательных  
организаций очной формы обучения по программам подготовки квалифицированных  
рабочих и служащих (НПО)**

Наименование групп профессий	Общее количество выпускников	Среднее значение трудоустроенных выпускников (чел.)	Значение трудоустроенных от общей группы профессий(%)	Значение трудоустроенных от общего числа выпускников НПО (%)
ЭЛЕКТРОНИКА, РАДИОТЕХНИКА И СИСТЕМЫ СВЯЗИ	38	22	57,89	0,99
ИЗОБРАЗИТЕЛЬНОЕ И ПРИКЛАДНЫЕ ВИДЫ ИСКУССТВ	41	24	58,54	1,08
ИНФОРМАТИКА И ВЫЧИСЛИТЕЛЬНАЯ ТЕХНИКА	63	32	50,79	1,44
ЭКОНОМИКА И УПРАВЛЕНИЕ	59	40	67,79	1,81
ЭЛЕКТРО И ТЕПЛОЭНЕРГЕТИКА	89	52	58,43	2,34
СЕРВИС И ТУРИЗМ	69	55	79,71	2,48
ХИМИЧЕСКИЕ ТЕХНОЛОГИИ	74	57	77,03	2,57
ТЕХНОЛОГИИ ЛЕГКОЙ ПРОМЫШЛЕННОСТИ	161	96	59,63	4,33
МАШИНОСТРОЕНИЕ	221	107	48,42	4,83
СЕЛЬСКОЕ, ЛЕСНОЕ И РЫБНОЕ ХОЗЯЙСТВО	218	117	53,67	5,28
ТЕХНИКА И ТЕХНОЛОГИИ НАЗЕМНОГО ТРАНСПОРТА	375	169	45,07	7,62
ПРОМЫШЛЕННАЯ ЭКОЛОГИЯ И БИОТЕХНОЛОГИИ	309	173	55,99	7,81
ТЕХНИКА И ТЕХНОЛОГИИ СТРОИТЕЛЬСТВА	500	275	55	12,41
<b>ИТОГО</b>	<b>2217</b>	<b>1219</b>		<b>54,98</b>

**Показатели трудоустройства выпускников 2017-2018 учебного года  
государственных и негосударственных профессиональных  
образовательных организаций очной формы обучения  
(% от общего числа выпускников)**

